



**La Région**

Auvergne-Rhône-Alpes

**ENTREPRISES**

# Note de Conjoncture Économique



**DÉPARTEMENT DE L'ALLIER**

**N°51 - DÉCEMBRE 2022**

## DÉCOUVREZ LES PRINCIPALES TENDANCES SOCIO-ÉCONOMIQUES DU DÉPARTEMENT DE L'ALLIER

Auvergne-Rhône-Alpes Entreprises | Antenne de l'Allier vous présente la Note de Conjoncture Économique Départementale réalisée en collaboration avec ses partenaires.

### SOMMAIRE

<b>La situation des entreprises de la filière métallurgie</b>	<b>2</b>
<b>La situation des entreprises de la filière mécanique</b>	<b>3</b>
<b>La situation des entreprises de la filière agroalimentaire</b>	<b>3</b>
<b>Emploi / Chômage</b>	<b>4</b>
<b>Chiffres d'affaires et Investissements</b>	<b>5</b>
<b>Artisanat</b>	<b>5</b>
<b>Créations / Défaillances</b>	<b>6</b>
<b>Tendances économiques régionales :</b>	
<b>Industrie</b>	<b>6</b>
<b>Services marchands / Bâtiment</b>	<b>7</b>
<b>National / International</b>	<b>8</b>

### Une bonne tenue de l'économie départementale dans un contexte qui s'assombrit.

A l'instar de ce qui est constaté à l'échelon national et régional, l'économie de l'Allier s'est redressée en 2021, après une chute d'activité causée par la crise sanitaire de 2020.

Au premier semestre 2022, le rebond de croissance reste néanmoins un peu moins fort sur certains aspects. Ainsi, le chiffre d'affaires des entreprises a progressé moins vite dans l'Allier qu'au niveau régional et national sauf dans l'industrie et la construction.

Le nombre de salariés est en hausse par rapport à la fin d'année 2021 et le secteur de l'industrie a retrouvé son effectif d'avant crise. C'est le commerce qui a le plus de mal à redémarrer en termes de chiffre d'affaires et d'emploi.

D'autres indicateurs présentent une situation très favorable. Le nombre de créations d'entreprises et l'artisanat connaissent encore une bonne dynamique.

Néanmoins les perspectives pour l'avenir s'assombrissent.

Si les problématiques liées aux coûts de l'énergie sont connues depuis de nombreux mois, leurs conséquences sur les entreprises dans leur globalité, l'évolution forte des prix à la hausse qui leur sont proposés et l'approche de la nouvelle année, sont très inquiétantes.

L'UIMM, CIMES, ARIA Auvergne en tant qu'acteurs économiques, nous partagent la situation et les défis que doivent relever les entreprises de filières importantes pour notre département que sont la métallurgie, la mécanique et l'agroalimentaire.



gemortes à Moulins (03)  
© M. PERES | Auvergne-Rhône-Alpes

# LA SITUATION DES ENTREPRISES DE LA FILIÈRE MÉTALLURGIE DANS L'ALLIER

## Éric BULLE - Président de l'UIMM répond à nos questions

### Secteur métallurgie et recyclage dans l'ALLIER

#### ETABLISSEMENTS



271

#### EFFECTIFS SALARIES HORS INTERIM



7 400

#### INTERIM



565

#### RECRUTEMENTS PRÉVUS DANS LES 12 PROCHAINS MOIS



1 190

Source : L'observatoire de la métallurgie : UIMM - <https://www.observatoire-metallurgie.fr>

### Les entreprises de la métallurgie sont-elles impactées par les difficultés à recruter de la main d'œuvre ? Quels secteurs et métiers en particulier ? Quelles solutions sont-elles mise en œuvre ?

L'UIMM AUVERGNE mène chaque mois une enquête d'activité auprès de tous ses adhérents.

La situation actuelle indique que **plus de 40% des entreprises de l'Allier rencontrent de grandes difficultés dans leurs recrutements de main d'œuvre.**

Toutefois nous observons une légère tendance à la baisse par rapport aux mois précédents, ce qui montre que l'activité globale se rétracte quelque peu en cette fin d'année 2022.

Néanmoins cette difficulté reste structurellement très problématique. Selon l'observatoire de la métallurgie, autour de 1 200 recrutements sont prévus au cours des 12 prochains mois dans l'Allier, ce qui est considérable. Ces besoins touchent quasiment tous les secteurs d'activité du Département, à la réserve près du secteur automobile dont les volumes de production n'ont pas atteint leur niveau d'avant

crise Covid. Les entreprises qui fabriquent des pièces utilisées dans les moteurs thermiques ont un grand défi de transition à relever, donc de nouvelles compétences à acquérir.

Notre chambre professionnelle de l'UIMM Auvergne prend toute sa part dans l'aide au traitement de ce problème majeur, notamment au travers de son GEIQ Industrie Auvergne (Groupement d'Employeur pour l'Insertion et la Qualification), son Jobboard L'industrie-recrute, ainsi que ses nombreuses actions de valorisation des métiers de l'Industrie auprès des jeunes - hommes et femmes -, leurs parents et leurs professeurs, avec par exemple le programme MASTERCLASS en INDUSTRIE, qui consiste à localiser dans une entreprise du Département une classe de collège ou de lycée pendant 1 semaine. Plusieurs entreprises et collèges/lycées de l'Allier se sont portés volontaires pour cette action.

### Les entreprises de la métallurgie sont-elles impactées par les problèmes d'approvisionnement en matières premières, pour quels types de ressources et un secteur d'activité est-il le plus pénalisé ?

Dans notre même enquête d'activité, **30% des entreprises de l'Allier sont impactées fortement par les difficultés d'approvisionnements.** Ce chiffre est également en baisse par rapport aux mois précédents. Malgré tout, le retour à une situation normale reste très lent, la logistique mondiale ayant été fortement grippée, tant par la baisse du niveau global de production lors des différents confinements, que par la désorganisation logistique qui a suivi.

Tous les secteurs d'activité sont touchés par ces difficultés, même si les approvisionnements de matières métalliques, hors aciers spéciaux, se sont bien améliorés, alors que les approvisionnements d'autres composants, électroniques par exemple, restent une difficulté majeure, avec une hausse de prix importante pour tous ces composants en tension.

### Concernant la crise énergétique, est-il déjà possible de quantifier les pertes occasionnées, les secteurs les plus touchés ? Des alternatives ont-elles déjà été mises en place ?

**Dans l'Allier, 70% des entreprises sont impactées fortement par les hausses des prix de l'énergie.**

Les entreprises les plus touchées sont bien entendu celles des secteurs fortement électrosensibles, comme par exemple la forge, la fonderie, ....

Il est très difficile de quantifier précisément les pertes occasionnées qui peuvent être très différentes d'une entreprise à l'autre, notamment du fait de contrats très différents en valeur et en dates d'échéance, ainsi que la possibilité ou non de répercuter tout ou partie de cette hausse auprès de son client.

Néanmoins, pour certaines entreprises, le risque de basculer d'un résultat positif à négatif est une réalité très inquiétante pour l'ensemble du tissu industriel, car elle induit en parallèle un risque de réduction de leurs investissements, un des leviers de la pérennité de nos entreprises.

Pour terminer sur une note positive, nos entreprises et leurs dirigeants sont résilients ; de nombreuses pistes sont en cours d'identification dans les entreprises concernées pour sécuriser au mieux l'avenir via toutes les voies et moyens possibles, tels que l'accélération de certaines économies d'énergie organisationnelles à impact rapide, une adaptation de modes d'organisation permettant de consommer à des périodes journalières et hebdomadaires moins coûteuses, des investissements ciblés sur l'amélioration énergétique...

Pour en savoir plus

<https://uimm.lafabriquedelavenir.fr/industrie/>

**UIMM**  
Auvergne

LA FABRIQUE  
DE L'AVENIR

## LA SITUATION DES ENTREPRISES DE LA FILIÈRE MÉCANIQUE DE LA RÉGION

### Analyse de Marc VUILLET A CILES - Directeur Général de CIMES

**CIMES est, en Auvergne Rhône Alpes, le pôle de compétitivité de référence pour l'ingénierie et les solutions pour les entreprises manufacturières, performantes, responsables, personnalisées**

**L'équipe de CIMES est en contact direct avec de nombreuses entreprises du territoire de toutes tailles, et peut constater l'impact du contexte actuel**

- l'activité est plutôt soutenue et, souvent, 2022 devrait être une année record,
- les difficultés de recrutement sont un sujet de tension pour répondre à l'activité (peu de candidats, besoin de former les nouveaux arrivants, mais difficultés pour les garder en poste car concurrence sur les salaires),
- la forte augmentation des tarifs de l'énergie est une contrainte majeure, et les effets sont ressentis différemment suivant les métiers. Ces effets dépendent aussi de la contractualisation avec les fournisseurs,
- la situation vis-à-vis des approvisionnements semble moins compliquée mais reste rendue.

**Afin d'apporter une réponse, CIMES diffuse des mesures d'accompagnement des collectivités, et travaille avec les entreprises, notamment sur :**

- l'analyse des produits/process en termes de consommation énergétique, d'éco conception (ACV) en lien avec ses partenaires,
- le développement de procédés, outils, systèmes et produits manufacturiers avancés pour l'Industrie du Futur.
- l'amélioration de la performance industrielle, ainsi que la décarbonation et la réduction de l'empreinte environnementale des systèmes de production (green manufacturing).

**Pour ce faire, CIMES propose une grille d'analyse multi critères et travaille une feuille de route green manufacturing avec ses partenaires européens dans le cadre du projet**

Pour en savoir plus

<https://www.cimes-hub.com/>



## LA SITUATION DES ENTREPRISES DE LA FILIÈRE AGROALIMENTAIRE EN FRANCE

### Carole PERRIER, Déléguée Générale de l'Association Régionale des Industries Agroalimentaires en Auvergne-Rhône-Alpes répond à la question

**Quelles sont les défis auxquels l'Industrie Agroalimentaire doit faire face aujourd'hui ?**

Pour l'ARIA, l'industrie agroalimentaire, que ce soit au niveau national, régional ou départemental, doit, faire face à une **multiplicité de problèmes qui se succèdent sur la même période.**

Les **difficultés de recrutement** sont structurelles; au niveau de la filière, elles ont été amplifiées avec la crise sanitaire, mettant un grand nombre de métiers en tension.

**La flambée des cours des matières premières et certaines pénuries** comme celle de l'œuf, avec la grippe aviaire, ou de l'huile, sont venues se rajouter.

Les surcoûts de l'énergie amplifient cette situation.

L'industrie agroalimentaire a de plus en plus de difficultés à se projeter et à structurer ses tarifs.

De plus, elle doit faire face à une problématique supplémentaire : **la sécheresse.** Or l'eau est une ressource très utilisée dans la transformation alimentaire.

Dans un cadre inflationniste, l'IAA doit en plus rentrer dans le cadre de la **loi EGALIM II** pour négocier les prix avec la grande distribution.

D'ailleurs c'est la première fois, en 40 ans que cette négociation aura lieu 2 fois par an, au lieu d'une seule habituellement.

Dans ce contexte, il faut redouter de grosses difficultés pour les entreprises agroalimentaires pour absorber ces augmentations de coûts. Rien que pour la partie énergétique, les premières estimations anticipent une multiplication des factures par un facteur 4 à 5.

Les chefs d'entreprises de l'industrie agroalimentaire ont fait face à la crise du COVID, ils ont su s'adapter.

Aujourd'hui, l'ARIA doit les aider à surmonter ces crises, et dans le même temps les soutenir dans leurs démarches RSE, d'autant plus criant étant donné le contexte. Les entreprises doivent absolument réussir leur transition énergétique et leur décarbonation.

Pour en savoir plus :

<https://ariaaura.fr/>



## EMPLOI : Un ralentissement des créations d'emplois

**Fin juin 2022, l'Allier comptait près de 72 600 emplois salariés privés, en hausse de +0,5 % par rapport à fin décembre 2021 (soit 390 emplois de plus).** Après une forte reprise en 2021, l'emploi a subi un ralentissement au 1<sup>er</sup> trimestre 2022, avant de se stabiliser au 2<sup>e</sup> trimestre.

A titre de comparaison, sur les 6 premiers mois de l'année, l'emploi a progressé de 0,8% au niveau national et régional, malgré la dégradation du contexte macroéconomique.

**Dans le département, les évolutions sont très différentes selon les secteurs.**

Le travail intérimaire, qui connaît une évolution cyclique, est en repli sur le 1<sup>er</sup> semestre 2022 après un fort développement l'année précédente. Mais la baisse est plus faible dans le département (-1,6 %) qu'en région (-3,1%) ou qu'en France (-4,4%).

Le commerce a perdu des emplois, contrairement à la tendance nationale ou régionale qui reste orientée à la hausse.

A l'inverse, les activités de services (hors intérim) ont vu leur effectif augmenter.

**Avec 17 420 salariés, l'industrie a retrouvé son effectif d'avant crise, après une légère hausse sur le 1<sup>er</sup> semestre 2022 de +0,3%, comme en France.** Les embauches dans le secteur de la maroquinerie ont compensé les pertes de la métallurgie et du travail des métaux.

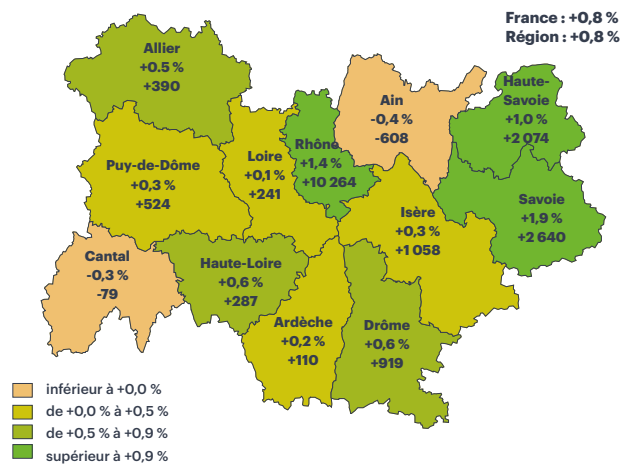
Dans l'Allier, la construction a bénéficié d'une croissance soutenue de ses effectifs permanents début 2022, après une atonie en 2021.

Comme partout ailleurs, les difficultés de recrutement continuent à peser sur les embauches dans de nombreux secteurs.

Emploi par zone d'emploi au 2<sup>e</sup> trim. 2022 et évolution / 4<sup>e</sup> trim. 2021 (%)

- Vichy : 30 350 (+1,4%)
- Moulins : 20 900 (+0,4%)
- Montluçon : 23 880 (-0,8%)

### Évolution de l'emploi salarié privé entre le 4<sup>e</sup> trimestre 2021 et le 2<sup>e</sup> trimestre 2022



Source : Acoos-Urssaf, données trimestrielles : effectifs salariés privés en fin de trimestre

## CHÔMAGE : Poursuite de la baisse

**Au 2<sup>e</sup> trimestre 2022, l'Allier comptait 25 770 demandeurs d'emplois, dont 56% sans activité (catégorie A) et 44% en activité réduite (cat. B et C). Après une hausse du chômage pendant le 1<sup>er</sup> confinement, la baisse du nombre de demandeurs d'emploi ABC se poursuit de façon continue pour le huitième trimestre consécutif.** Sur un an, elle s'élève à -7,8 % dans le département (contre -9,6 % en Auvergne-Rhône-Alpes et -8,9% en France).

Le chômage de longue durée est également en recul de 15,5 % sur un an, comme au niveau régional (-9,4% en France). Au 2<sup>e</sup> trimestre 2022, il touche 13 290 personnes dans l'Allier, soit 1 600 de moins qu'au 4<sup>e</sup> trimestre 2019. Leur poids parmi l'ensemble des demandeurs d'emploi reste néanmoins plus élevé en Allier qu'en moyenne régionale (52% contre 46%).

### Évolution des Demandeurs d'Emploi en Fin de Mois au 2<sup>e</sup> trimestre 2022

	Allier		Auvergne-Rhône-Alpes		
	T2 2022	évol sur un trimestre	évol sur un an	évol sur un trimestre	évol sur un an
DEFM catégorie ABC	25 770	-2,5%	-7,8%	-1,8%	-9,6%
Longue durée (1 an et +)	13 290	-3,3%	-15,5%	-3,8%	-15,4%

**Au 2<sup>e</sup> trimestre 2022, le taux de chômage de l'Allier s'établit à 7,8%. Il a diminué de 0,5 point sur un an mais est reparti à la hausse depuis fin 2021.**

Supérieur au niveau régional (6,4 %) et national (7,4 %), il s'agit du troisième taux le plus élevé d'Auvergne-Rhône-Alpes (après l'Ardèche et la Drôme).

Taux de chômage par zone d'emploi (source INSEE) :

- Moulins : 6,6% (-0,4 point / 2<sup>e</sup> trim. 2021)
- Vichy : 7,9% (-0,6 point)
- Montluçon : 8,9% (-0,3 point)

**Définition : DEFM :** Demandeurs d'Emploi en Fin de Mois

Les catégories de demandeurs d'emploi :

Catégorie A : demandeurs d'emploi tenus de faire des actes positifs de recherche d'emploi et n'ayant exercé aucune activité sur la période considérée.

Catégorie BC : demandeurs d'emploi tenus de faire des actes positifs de recherche d'emploi et ayant exercé une activité réduite sur la période considérée.

Source : Pôle emploi-DARES, STMT données CVS-CJO

Données trimestrielles : nombre de demandeurs d'emploi en moyenne sur le trimestre

## LE CHIFFRE D'AFFAIRES et les INVESTISSEMENTS des entreprises continuent leur progression surtout dans l'industrie

Au 1<sup>er</sup> semestre 2022, toutes activités confondues, le chiffre d'affaires des entreprises privées de l'Allier a atteint 7 433 millions d'euros et a ainsi progressé de +12,1% sur un an mais de façon plus modérée qu'au niveau régional (+15,5%) et national (+15,1%).

Tous les secteurs d'activité ont bénéficié de cette hausse.

Les secteurs de l'industrie et la construction ont enregistré une progression sur un an, plus importante qu'au niveau régional et national, contrairement au commerce.

Le redémarrage de l'activité industrielle enregistré en 2021, s'est confirmé sur la première moitié de l'année 2022.

Au 1<sup>er</sup> semestre 2022, les investissements ont continué de progresser de +13,8% sur un an, mais moins fortement qu'au niveau régional (+15,6%) et beaucoup plus qu'au national (+6,5%).

### Évolution du chiffre d'affaires et des investissements des entreprises au 1<sup>er</sup> semestre 2022

	Allier		Auvergne-Rhône-Alpes		France
	Montant 2022 (en M€)	Évolution annuelle	Montant 2022 (en M€)	Évolution annuelle	Évolution annuelle
<b>CHIFFRES D'AFFAIRES</b>	7 433	+12,1%	280 600	+15,5%	+15,1%
<b>Dont : Industrie</b>	1 792	+17,6%	68 310	+12,4%	+16,0%
<b>Construction</b>	500	+8,2%	26 661	+6,4%	+5,3%
<b>Commerce*</b>	3 368	+9,5%	89 643	+12,6%	+14,6%
<b>INVESTISSEMENTS DES ENTREPRISES</b>	<b>66</b>	<b>+13,8%</b>	<b>2 240</b>	<b>+15,6%</b>	<b>+6,5%</b>

\* Commerce : réparation d'automobiles et de motocycles

Sources : DGFI, données cumulées du 1<sup>er</sup> janvier au 30 juin 2022  
 Traitement DREETS, Note conjoncturelle du 2<sup>e</sup> trimestre 2022 – Département de l'Allier  
<https://auvergne-rhone-alpes.dreets.gouv.fr/Retrouvez-la-note-conjoncturelle-de-la-region-Auvergne-Rhone-Alpes>

Les indicateurs de chiffre d'affaires et d'investissement (TVA déductible sur les immobilisations) correspondent aux données figurant sur les déclarations de TVA par les acteurs économiques de la région.

## ARTISANAT : Un léger ralentissement de l'activité dans le bâtiment

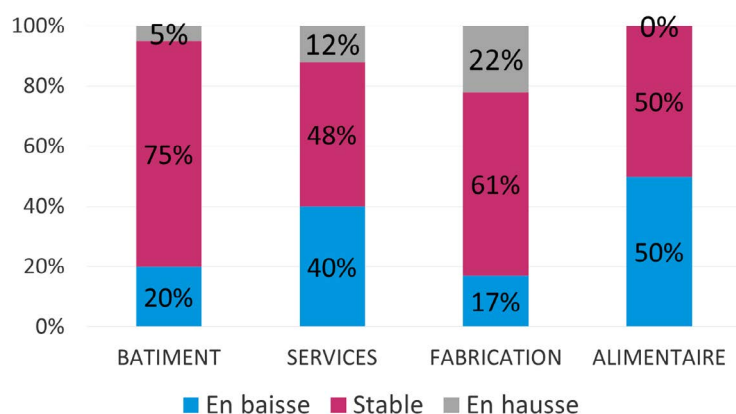
Selon les enquêtes de la Chambre des Métiers et de l'Artisanat, le bâtiment bénéficie d'une bonne dynamique au 2<sup>e</sup> trimestre 2022, avec 8 artisans sur 10 déclarant une activité stable ou en hausse par rapport au trimestre précédent. Néanmoins, la part de ceux qui enregistrent une hausse d'activité tend à diminuer au fil du temps (5% contre 19% fin 2021).

La fabrication connaît une nette amélioration de l'activité : 83 % des artisans déclarent une stabilité ou une hausse d'activité par rapport au trimestre précédent, soit 6 points de plus qu'au 4<sup>e</sup> trimestre 2021 et 12 points de plus qu'au 2<sup>e</sup> trimestre 2021.

Dans l'alimentaire qui fait face à la hausse des prix des matières premières, un artisan sur 2 voit son activité décroître par rapport au trimestre précédent (contre 45% il y a un an), et aucun artisan ne déclare une hausse d'activité (21% au 2<sup>e</sup> trimestre 2021). Dans les services, l'activité est variable selon les trimestres.

### Allier : évolution du chiffre d'affaires des entreprises artisanales par secteur d'activité

Situation au 2<sup>e</sup> trimestre 2022



Source : Chambre Régionale des Métiers et de l'Artisanat Auvergne-Rhône-Alpes, enquête auprès des artisans (140 répondants dans l'Allier)

Note de lecture : au 2<sup>e</sup> trimestre 2022, 20% des artisans du bâtiment déclarent un chiffre d'affaires en baisse par rapport à la période précédente.

## CRÉATIONS D'ENTREPRISES : Une légère hausse par rapport à 2021

Sur les 9 premiers mois de l'année, 2 743 entreprises ont été créées dans l'Allier. Après une année record en 2021, le nombre des créations d'entreprises a augmenté légèrement en 2022 (+4,6%).

Dans le département, les créations de micro-entreprises ont poursuivi leur croissance (+8%), alors qu'elles se sont stabilisées en Auvergne-Rhône-Alpes et en France. Sur la période, les micro-entreprises représentent près de 60% du total des créations.

En parallèle, les créations de sociétés ont également augmenté (+2,3%) alors que celles des autres entreprises individuelles a diminué (-2,2%).

Nombre de créations d'entreprises sur les 9 premiers mois de l'année

	Allier		Région
	Nombre	Évolution 2021-2022	
Tous types d'entreprises	2 743	+4,6%	+0,3%
Sociétés	543	+2,3%	+2,4%
Micro-entrepreneurs	1 452	+8,0%	-0,2%
Entreprises individuelles hors micro-entrepreneurs	478	-2,2%	-1,5%

Source : Insee REE Sirene, données brutes

## DÉFAILLANCES D'ENTREPRISES : En hausse sur un an

Entre août 2021 et juillet 2022, 153 défaillances ont été enregistrées dans l'Allier, un chiffre en forte hausse de 63 % par rapport à l'année précédente (+29 % en Auvergne-Rhône-Alpes et +24 % en France).

Il reste néanmoins en retrait par rapport aux 216 défaillances comptabilisées en juillet 2019, avant la crise sanitaire et la mise en place de mesures exceptionnelles de soutien aux entreprises.

Source : Banque de France, FIBEN

## TENDANCES ÉCONOMIQUES AUVERGNE-RHÔNE-ALPES

### L'INDUSTRIE : La production industrielle enregistre une légère progression en octobre

La production industrielle enregistre une légère progression en octobre, à la fois en Auvergne-Rhône-Alpes et au niveau national, dans un environnement économique pourtant difficile.

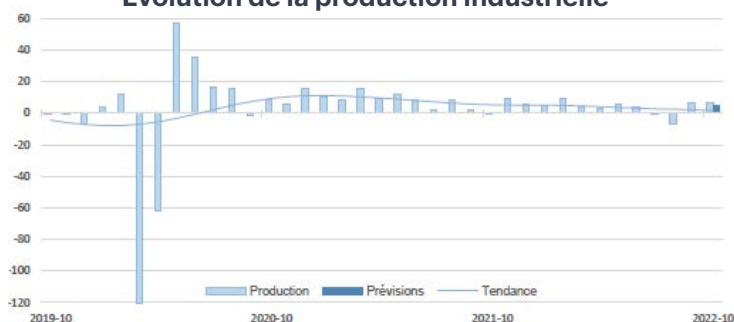
La progression est plus importante dans les secteurs de la fabrication de machines et équipements, de produits informatiques-électroniques-optiques et dans l'industrie alimentaire, qui bénéficient d'une demande importante. Certains secteurs sont plus en difficulté et affichent un repli pour le 2<sup>e</sup> mois consécutif (produits en caoutchouc-plastique, pharmacie, chimie).

La crise énergétique ne semble pas affecter le niveau d'activité des entreprises industrielles sur le mois d'octobre, à l'exception du secteur de la métallurgie, mais suscite des inquiétudes généralisées sur l'évolution des marges dans les prochains mois.

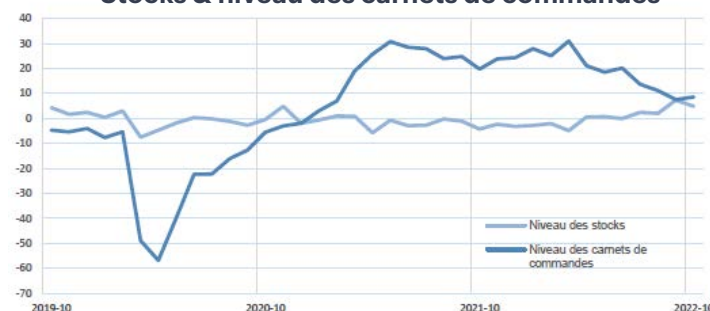
Les effectifs se sont renforcés pour répondre à une demande toujours présente, même si les carnets de commandes ont diminué progressivement ces derniers mois.

Les chefs d'entreprise anticipent une légère croissance d'activité pour le mois de novembre.

Évolution de la production industrielle



Stocks & niveau des carnets de commandes



Source : Banque de France, Tendances Régionale - Auvergne-Rhône-Alpes, Octobre 2022  
[https://www.banque-france.fr/sites/default/files/medias/documents/tr-auvergne-rhone-alpes\\_octobre-2022.pdf](https://www.banque-france.fr/sites/default/files/medias/documents/tr-auvergne-rhone-alpes_octobre-2022.pdf)

# TENDANCES ÉCONOMIQUES AUVERGNE-RHÔNE-ALPES

## LES SERVICES MARCHANDS : Une amélioration de l'activité au mois d'octobre

En octobre dans le secteur des services marchands, une amélioration de l'activité est constatée, tant sur le plan national que régional.

L'activité se maintient dans l'ensemble des secteurs des services marchands interrogés, avec toutefois une situation hétérogène. Alors qu'un ralentissement est constaté dans les activités informatiques et le transport, l'activité est particulièrement dynamique pour l'ingénierie, les agences de travail temporaire et les activités juridiques et comptables.

Ce dynamisme s'accompagne d'un renforcement des effectifs.

Malgré des hausses de prix, la trésorerie des entreprises continue de se tendre en raison des prix des matières premières et des surcoûts énergétiques.

Au global, selon les prévisions des entreprises interrogées, l'activité devrait légèrement progresser en novembre.

### Évolution de l'activité des services



### Évolution des niveaux de prix



## LE BÂTIMENT ET LES TRAVAUX PUBLICS : L'activité reste dynamique dans la région, mais ralentit au niveau national

**L'activité du bâtiment** reste dans la bonne dynamique du mois de septembre, dans le secteur du gros œuvre et du second œuvre, grâce à une météo très clémente.

Les difficultés d'approvisionnement sont moins prégnantes. Toutefois, le prix des matériaux continue d'augmenter et ne devrait pas ralentir au cours des prochains mois en raison des fortes hausses du coût de l'énergie.

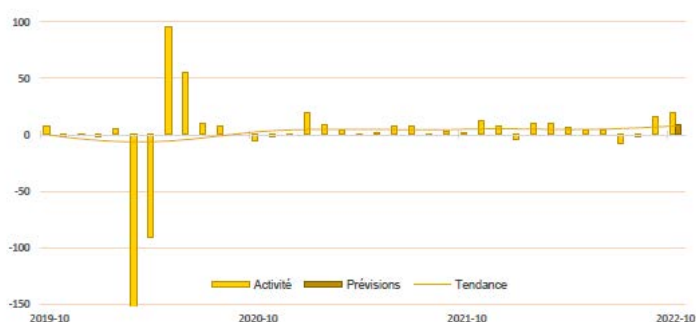
Les carnets de commandes sont toujours très étoffés et les perspectives d'activité sont en couragement pour le mois à venir.

**L'activité des travaux publics** est un peu moins dynamique au 3<sup>e</sup> trimestre et se traduit par une légère baisse des effectifs. Si les tensions sur les approvisionnements semblent se résorber peu à peu, la préoccupation majeure des entreprises est liée à l'érosion des marges.

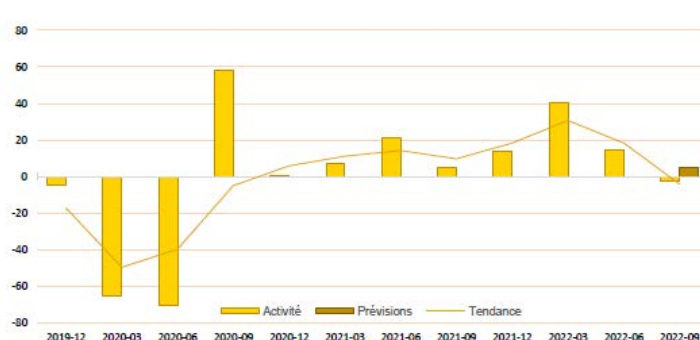
L'augmentation des devis est insuffisante pour compenser les hausses de prix des matières premières auxquelles s'ajoute le renchérissement de la facture énergétique. De plus, les difficultés de recrutement persistent malgré des efforts intenses pour recruter et fidéliser les employés (hausses de salaires, primes, apprentissage).

Les carnets de commandes perdent un peu en consistance mais devraient permettre d'assurer un niveau d'activité correct jusqu'à la fin d'année.

### Évolution de l'activité du bâtiment



### Évolution trimestrielle de l'activité des Travaux Publics



Source : Banque de France, Tendances Régionale - Auvergne-Rhône-Alpes, Octobre 2022  
[https://www.banque-france.fr/sites/default/files/medias/documents/tr-auvergne-rhone-alpes\\_octobre-2022.pdf](https://www.banque-france.fr/sites/default/files/medias/documents/tr-auvergne-rhone-alpes_octobre-2022.pdf)

## INTERNATIONAL : Un affaiblissement généralisé de l'activité sur fond d'inflation élevée

Selon le FMI, la croissance économique mondiale en 2022 s'établirait à +3,2% après +6,1% en 2021 depuis le début de l'année. L'activité subit un ralentissement généralisé et plus marqué qu'attendu. Le durcissement des conditions financières (hausse des taux) visant à maîtriser l'inflation se cumule aux problèmes d'approvisionnement induits par la guerre en Ukraine et la persistance de la pandémie, en Chine notamment.

En Zone euro, les économies ont bénéficié du rattrapage post-covid au 2<sup>e</sup> trimestre, notamment dans les services et le tourisme. Dans un contexte d'incertitudes géopolitiques et énergétiques, l'activité ralentirait en fin d'année, voire se replierait pour les pays les plus affectés par la crise énergétique.

En 2022, l'inflation atteint des niveaux jamais égalés depuis les années 80 : elle s'élève en moyenne à +8,8% à l'échelle mondiale et +10% dans la Zone euro, certains pays subissant des augmentations des prix beaucoup plus fortes.

### Prévisions de croissance et inflation en 2022

	Prévisions de croissance 2022	Inflation 2022
Monde	+3,2%	+8,8%
Zone euro	+3,1%	+10%
France	+2,6%	+6%

Source : FMI, World Economic Outlook Octobre 2022

## NATIONAL : Un net ralentissement cet automne après un début d'année satisfaisant

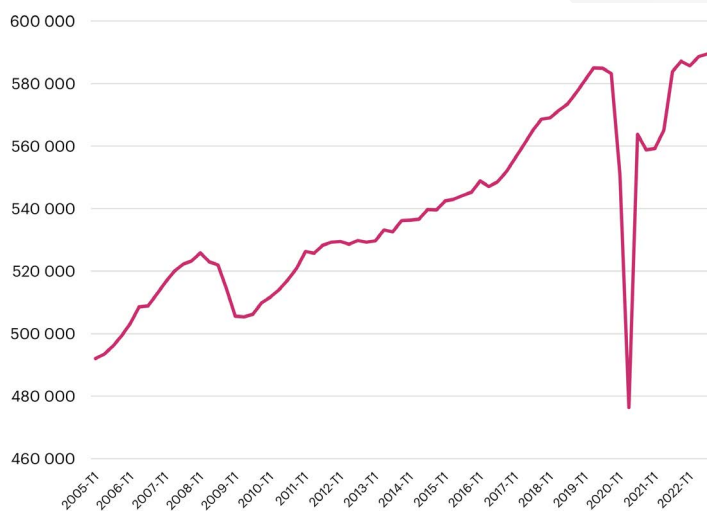
En France, le PIB a rebondi au 2<sup>e</sup> trimestre 2022 (+0,5% en volume). La consommation des ménages a progressé, en particulier dans l'hôtellerie-restauration, tandis que l'inflation pèse sur les achats de biens. La production a augmenté au 2<sup>e</sup> trimestre dans l'industrie manufacturière et les services mais a reculé dans la construction. L'investissement des entreprises a connu une hausse sur le 1<sup>er</sup> semestre.

En octobre, l'inflation s'élève à 6,2% en France, tirée par l'énergie (+19,2%) et l'alimentation (+11,8%). Ce taux est plus faible que dans les autres pays européens grâce au bouclier tarifaire.

Selon l'Insee, le PIB français ralentirait au 3<sup>e</sup> trimestre 2022 (+0,2%) puis stagnerait au 4<sup>e</sup> trimestre.

### Évolution du PIB en France en volume

Au 3<sup>e</sup> trimestre 2022 : 589 543 millions €



Source : Insee

### Nos partenaires



### Nos financeurs principaux



**La Région**  
Auvergne-Rhône-Alpes



Lettre d'information conjoncturelle rédigée et éditée par : Auvergne-Rhône-Alpes Entreprises | Allier

Hôtel de Rochefort - 12 Cours Anatole-France - BP 1641 - 03016 Moulins Cedex | Mail : contact-allier@arae.fr - Téléphone : 04-70-46-84-10

Responsable de publication : Nicolas RIGAUD

Maquette, mise en page : Auvergne-Rhône-Alpes Entreprises | Allier

Vous pouvez consulter les notes de conjoncture et toutes les données économiques régionales sur notre site internet et notre plateforme Pharéco | [www.auvergnerrhonealpes-entreprises.fr](http://www.auvergnerrhonealpes-entreprises.fr)

Impression : ALPHA NUMÉRIQ - 03 Moulins - 04 70 20 09 92 - Imprim'Vert ©2022-6324